Daily Metal Bulletin

22-05-2017

NH FUTURES

해외파생팀

BASE Metals

	전일 종가	금 일				변동폭	Cash - 3M		미결제약정(O/I)	
		시가	고가(B)	저가(A)	종가(A)		BID	ASK	전일	변동폭
전기동(Cash)	5,665.75	5,668.50	5,706.00	5,642.00	5,706.00	40.25				
전기동(3M)	5,680.50	5,680.50	5,718.00	5,654.00	5,718.00	37.50	-16.00	-12.00	319,237	-3,018
알루미늄(Cash)	1,941.75	1,943.50	1,946.00	1,930.50	1,939.50	-2.25				
알루미늄(3M)	1,941.50	1,944.00	1,946.50	1,931.00	1,940.00	-1.50	-4.50	-0.50	671,858	3,838
아연	2,637.00	2,638.00	2,667.00	2,625.00	2,642.00	5.00	-14.75	-12.75	269,857	-40
납 (연)	2,117.00	2,116.50	2,130.00	2,093.50	2,099.00	-18.00	-24.25	-22.25	101,138	-997
니켈	9,390.00	9,365.00	9,445.00	9,335.00	9,410.00	20.00	-40.50	-38.50	229,932	423
주석	20,415.00	20,450.00	20,680.00	20,365.00	20,480.00	65.00	155.00	165.00	15,975	-201

* Base Metal 종가는 COMEX 종료시점 기준 (LONDON 18시00분)

2. LME Official Settlement Prices (AM 2nd Ring)

	금 일		당월평균	전월평균	
	Cash	3M	Cash	Cash	3M
전기동	5677.00	5695.50	5569.27	5697.67	5728.00
알루미늄	1943.00	1941.50	1904.00	1930.94	1941.31
아연	2631.00	2645.00	2579.67	2633.03	2649.75
납 (연)	2102.00	2122.00	2151.97	2231.31	2231.03
니켈	9370.00	9450.00	9193.67	9668.61	9725.83
주석	20805.00	20600.00	20103.00	19991.39	19960.00

3. LME Evening Valuation

	LME 정산가 (LONDON 17시00분)				
	Cash	3M	Jun	Jul	Aug
전기동	5689.00	5703.00	5698.00	5701.50	5706.00
알루미늄	1935.50	1938.00	1932.00	1935.25	1938.50
아연	2619.75	2633.50	2626.75	2632.00	2634.25
납 (연)	2068.75	2092.00	2083.75	2087.50	2091.25
니켈	9351.50	9395.00	9361.50	9378.00	9395.00
주석	20640.00	20480.00	20600.00	20555.00	20510.00

LME BASE METALS PRICE

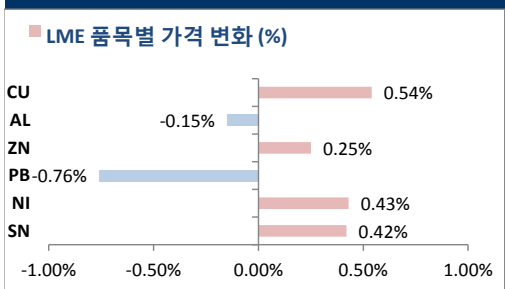

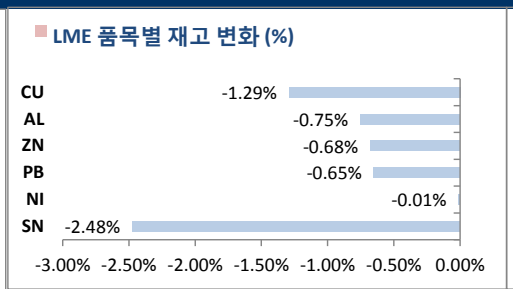

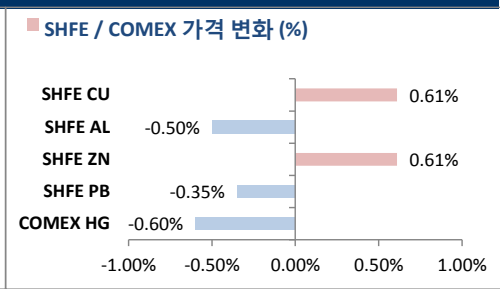

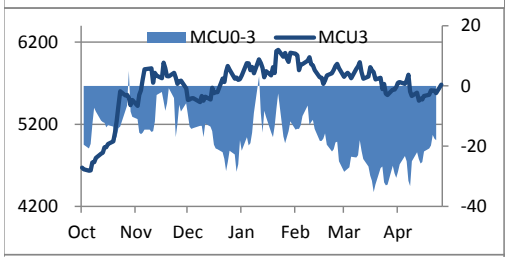

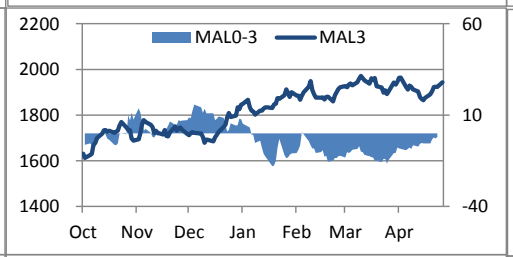

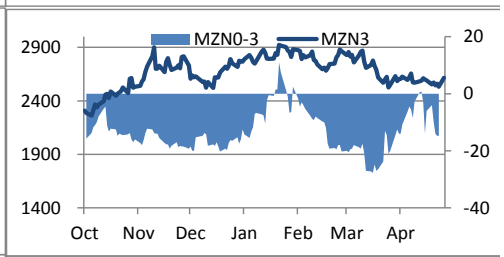

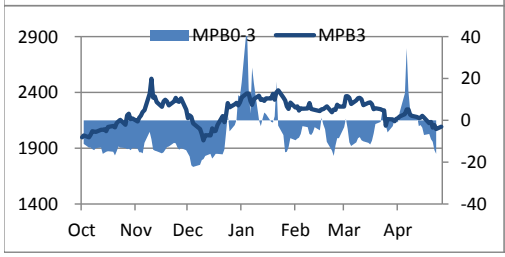

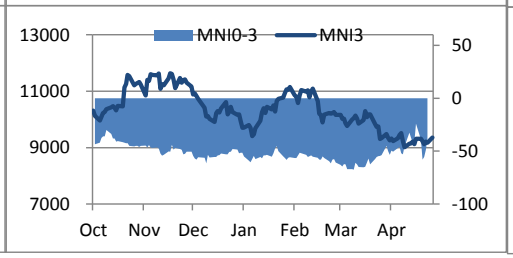

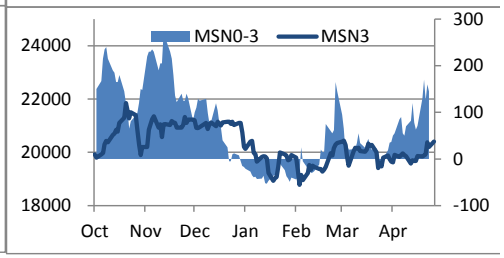

4. LME Stocks

	전일	반입	반출	금일	변동폭	ON	CANCELLED	CW
전기동	336650	0	4350	**332300**	-4350	207275	125025	14350
알루미늄	1506700	0	11350	**1495350**	-11350	964850	530500	-11350
아연	342675	0	2325	**340350**	-2325	169000	171350	-1125
납 (연)	184425	0	1200	**183225**	-1200	91225	92000	-575
니켈	378894	420	456	**378858**	-36	266808	112050	2862
주석	2020	0	50	**1970**	-50	1590	380	50

5. SHFE 재고

* 상해 재고는 주간 단위로 업데이트 됩니다.

	05/12 재고	변동량	변동율	05/19 재고
전기동	194993	1365	0.70%	**196358**
알루미늄	410405	5669	1.38%	**416074**
아연	101350	-9601	-9.47%	**91749**
납 (연)	81499	2123	2.60%	**83622**

6. SHFE/ COMEX

기준환율 USD/CNY = 6.8899

SHFE	전일 SETTLE	금 일 시가	고가	저가	종가	금일 SETTLE	($/Ton)	변동폭	($/Ton)	거래량
Shanghai Futures Exchange (SHFE)							(단위:CNY)			
CU JUL17	**45,130.00**	45980	46130	45850	46090	**45810**	**6648.86**	680	98.70	85,076
AL JUL17	**13,995.00**	14010	14030	13950	13990	**14060**	**2040.67**	65	9.43	45,854
ZN JUL17	**21,300.00**	22290	22315	22170	22285	**22150**	**3214.85**	850	123.37	211,070
PB JUN17	**15,370.00**	15805	15840	15600	15670	**15725**	**2282.33**	355	51.52	14,110
NI SEP17	**76,040.00**	78150	78580	77760	78140	**77850**	**11299.15**	1810	262.70	185,324
SN SEP17	**144,240.00**	145850	146190	145450	145980	**146010**	**21191.89**	1770	256.90	7,028
COMEX										
CU JUL17	2.5815	2.5870	2.5965	2.5660	2.4905	**2.4905**	**5490.61**	-0.0150	-33.07	63,530

7. SHFE-LME SPREAD

	CNY=	LME 3M (CNY)	LME 최근월물 (CNY)	증치세	LME 3M (CNY incl.증치세)	LME 최근월물 (CNY incl.증치세)	SHFE 3개월물	SHFE 최근월물	SHFE-LME 최근월물 (USD)
CU	6.89	39041	39000	17%	45678	45630	45860	45810	**26.11**
AL	6.89	13345	13312	17%	15613	15575	14115	14060	**-219.78**
ZN	6.89	18115	18087	17%	21194	21162	21870	22150	**143.37**
PB	6.89	14534	14484	17%	17004	16946	15890	15820	**-163.35**
NI	6.89	64518	64325	17%	75486	75260	77400	77100	**266.98**
SN	6.89	140339	141063	17%	164197	165044	146220	142750	**-3,234.33**

Market Factors

1. 주요시장 DATA

Updated at : 02:00:39 AM

	S&P	다우존스	미국채	WTI	달러/원	유로화	일본엔화	호주달러	남아공화	LMEX
종가	2393.33	20893.40	126 6/32	50.69	1117.33	1.1234	111.14	0.7478	13.229	2780.50
전일비	11.60	24.19	- 1/32	-0.74	-0.69	-0.0092	1.77	-0.0366	-1.247	5.9000
%CHG	0.31 %	0.43 %	-0.01 %	-1.49 %	-0.06 %	-0.82 %	1.59 %	-4.89 %	-9.42 %	0.21 %

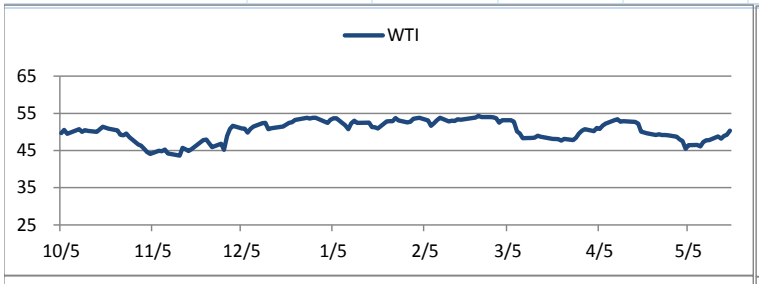

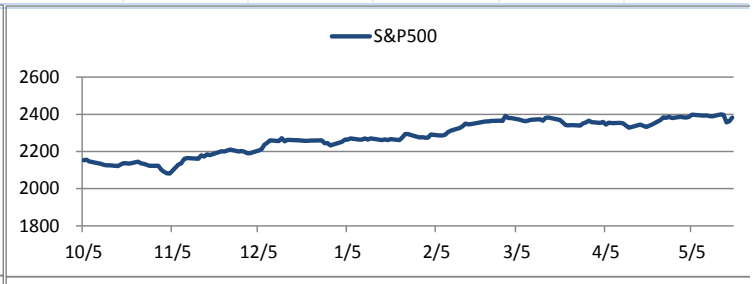

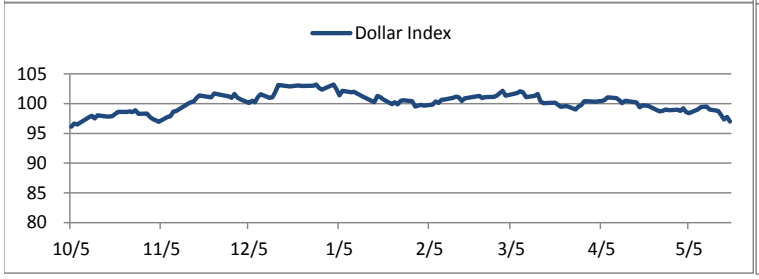

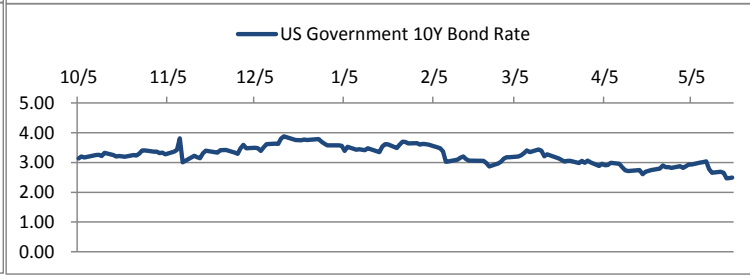

Precious Metals

1. Spot Precious Metals (LBMA/ LPPM)

(단위: USD)

	SPOT			LBMA / LPPM Price(구 London Fix)	
	현재가 (ASK)	고가	저가	AM	PM
GOLD	**1261.13**	1260.80	1251.95	**1255.25**	**1258.85**
SILVER	**17.17**	17.18	16.85	**16.95**	
PLATINUM	**947.18**	945.00	936.60	**938.00**	**939.00**
PALLADIUM	**763.60**	763.60	752.30	**761.00**	**753.00**

2. COMEX Futures

(단위: USD)

	시가 (OPEN)	고가 (HIGH)	저가 (LOW)	종가 (CLOSE)	변동폭 (CHG)	거래량 (VOL)	미결제 약정(O/I)		거래소 재고	
							금일	변동폭	금일재고	변동폭
GOLD JUN17	1258	1260.80	1251.60	**1260.60**	11.70	198197	184463	-14696	8762196	0
SILVER JUL17	16.87	17.18	16.84	**17.17**	0.37	67166	152648	-3581	201314032	558722
PLATINUM JUL17	944	946.00	936.60	**945.90**	5.70	9662	62210	-804	224830	0
PALLADIUM JUN17	759	761.05	748.50	**760.30**	-0.40	5650	20424	-1765	42750	0

3. TOCOM Futures

(단위: JPY)

	시가 (OPEN)	고가 (HIGH)	저가 (LOW)	종가 (CLOSE)	변동폭 (CHG)	거래량 (VOL)	미결제 약정(O/I)	
							금일	변동폭
GOLD APR18	4480.0	4491.0	4475.0	**4490.0**	12.0	6852	**25424**	**-2048**
SILVER APR18	60.7	60.9	60.7	**60.9**	0.1	31	**644**	**-30**
PLATINUM APR18	3367	3384	3363	**3384**	19	2061	**19560**	**-307**
PALLADIUM APR18	2696	2704	2660	**2665**	-32	37	**219**	**5**

4. SHFE Futures

SHFE	전일 SETTLE	금 일				금일 SETTLE	($/Toz)	변동폭	($/Toz)	거래량
		시가	고가	저가	종가					
GOLD DEC17	**282.95**	284.05	284.30	283.45	271.10	**282.90**	1320.08	-0.05	-0.23	47420

LBMA/LPPM PRECIOUS METAL PRICES

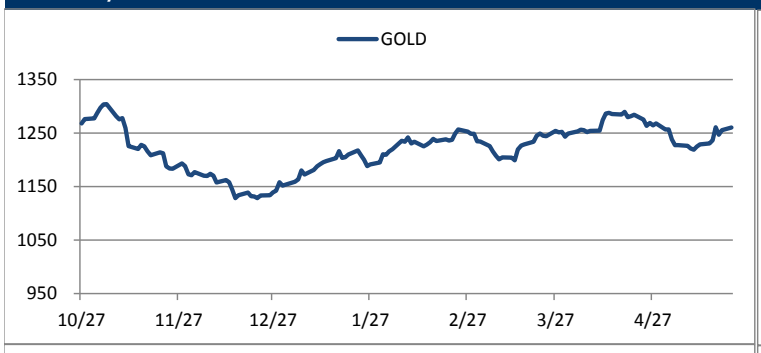

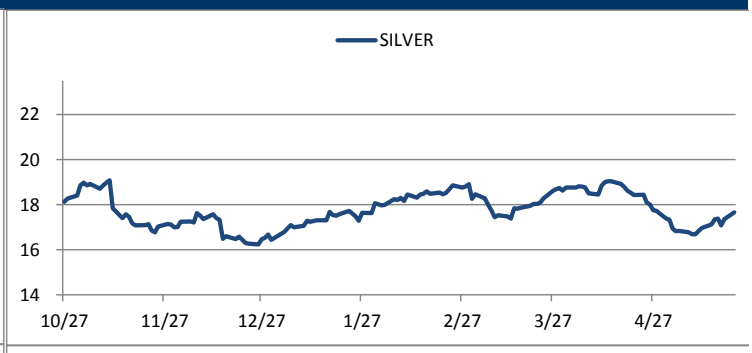

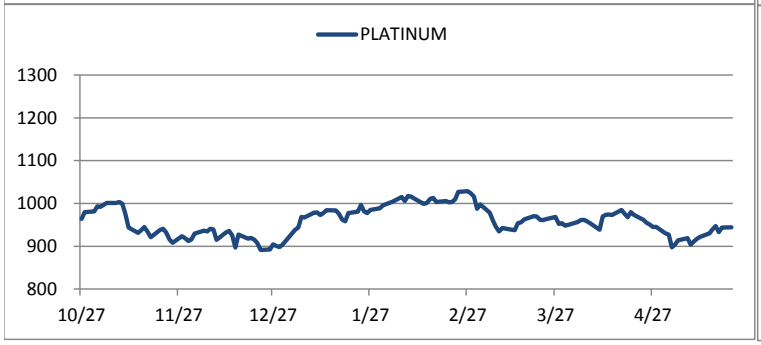

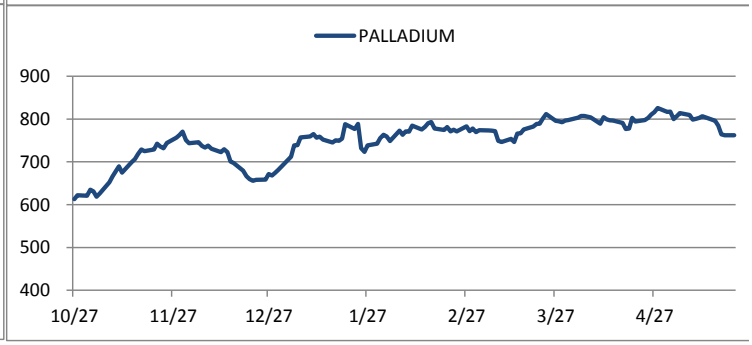

1. 약 9000정도로 추산되는 노동자들이 근무하고 있는 Grasberg 구리광산에 파업을 2번째 달로 확장시킨다고 지난 토요일에 노동조합 관계자가 밝혔다. 현재 Freeprot는 인도네시아와 Papua에 있는 Grasberg광산의 권리에 대한 것으로 분위기가 좋지 않은데, 이러한 분쟁으로 인해 양쪽에 수백만 달러의 비용이 야기되고 있다. Freeport는 Grasberg에서의 구리 정광의 수출을 15주간의 정부와의 분쟁 이후 지난 달부터 다시 시작하였다. Freeport는 지난 4월 중순 32,000명에 달하는 인도네시아 인력중 10%를 지난 4월 중순에 해산시킨바가 있다. 이에 따라 노동조합은 이들의 복귀를 요구하면서 30일간의 파업을 5월 1일에 돌입하였다. 노동조합은 앞으로 문제해결을 위한 정부의 추천으로 추가적인 30일간의 파업에 돌입할 예정이다.

2. 메인 생산자의 생산량 하락에 따라 ITRI의 마켓 Analyst는 주석 수급에서 10,000톤 부족을 예측하였다. 미얀마에서는 수출과 채굴량이 점점 줄어드는 반면, 비용은 높은 세금과 오퍼레이션이 지하로 감에 따른 비용의 증가로 상승하고 있다고 밝혔다. 인도네시아에서는 가격의 상승에 따라 2017년 70,000톤의 생산이 예측되지만 앞으로는 높은 비용으로 인해 점점 하락할 것으로 예측되고 있다.

3. DR콩고는 mining code를 개정하기 위한 법률을 재입법하려고 시도할 것으로 보인다. 지난 1년전에도 이러한 시도가 있었으나 낮은 상품가격으로 인해 광산회사들의 큰 반대에 부딪히며 성사되지 못했었다. DR콩고가 다시 이러한 법의 개정으로 인해 특히, VAT상환을 위한 안정성 조항들, royalty rates, exchange rates 등에 대한 우리에 입장을 표출할 수 있을 것으로 기대한다고 관계자는 밝혔다.

끔일 경제지표 발표			
- 주요 경제지표 없음	발표:	예상:	이전:
명일 경제지표 발표			
- 독일 5월 IFO 기업환경지수	발표:	예상: 113.1	이전: 112.9
- 유로존 5월 Markit 제조업 PMI	발표:	예상: 56.5	이전: 56.7
- 유로존 5월 Markit 서비스업 PMI	발표:	예상: 56.4	이전: 56.4
- 미국 5월 Markit 제조업 PMI	발표:	예상: 53.0	이전: 52.8
- 미국 5월 Markit 서비스업 PMI	발표:	예상: 53.3	이전: 53.1
- 미국 4월 신규주택판매	발표:	예상: 610K	이전: 621K

- 국제유가, 25일 산유국 회의에서 감산 연장 합의 전망에 상승
- 금주 다수 연준 관리들의 연설 예정, 6월 금리 인상 힌트에 주목

주요국들의 경제 지표가 부재한 가운데 금일 비철 금속은 보합권 혼조세를 나타냈다. 한편, 지난주 시작된 중국의 철강 업계에 대한 단속에 상해거래소의 Steel Rebar 선물이 6.3%나 상승한 점이 니켈과 아연 가격을 지지할 것이란 전망이 제기되고 있다.

중국 Tangshan시는 대기 오염을 줄이기 위해 기준에 미달하는 배기 시설을 가지고 있는 공장들에 영업 정지 및 막대한 벌금을 부과할 것이라고 지난 9일 발표했다. 그러나 CRU의 애널리스트 Richard Lu는 "대부분의 공장들이 이미 표준에 따른 배기 시설을 갖추고 있다"며 정부의 단속 행위가 철강 가격 상승에 미치는 영향은 제한적일 것이라고 분석했다. 또한, 추가적인 생산을 위해서는 정부가 보다 명료한 감축 명령을 내려야 할 것이라고 전망했다.

ICSG는 지난 2월 전세계 정련동 생산량이 1.79벡만톤, 소비량이 1.69백만톤으로 93,000톤의 공급 과잉을 나타내 지난 1월의 55,000톤 대비 수급이 완화 되고 있는 것으로 드러났다. 또한, 1~2월 합산으로는 149,000톤의 공급과잉을 기록해 전년 동기 44,000톤 대비 증가했다. 한편, 중국의 보세 창고 재고는 173,000톤으로 지난 1월의 80,000톤 대비 크게 증가했다.

명일은 유로존과 미국의 제조업 PMI 지수가 예정되어 있어 주목할 필요가 있다.

작성자: 해외파생팀 이 한 신 / 류 승 관